Kraftfahrt-Bundesamt

DE-24932 Flensburg

Allgemeine Betriebserlaubnis (ABE)
National Type Approval

ausgestellt von:

Kraftfahrt-Bundesamt (KBA)

nach § 22 in Verbindung mit § 20 Straßenverkehrs-Zulassungs-Ordnung (StVZO) für einen Typ des folgenden Genehmigungsobjektes

Sonderräder für Pkw 8½ J x 19 H2

issued by:

Kraftfahrt-Bundesamt (KBA)

according to § 22 and 20 Straßenverkehrs-Zulassungs-Ordnung (StVZO) for a type of the following approval object

special wheels for passenger cars 8½ J x 19 H2

§22 51726*13

Genehmigungsnummer**: 51726*13**
Approval number:

1. Genehmigungsinhaber:
   Holder of the approval:
   AUTEC GmbH & Co. KG
   DE-67105 Schifferstadt

2. Gegebenenfalls Name und Anschrift des Bevollmächtigten:
   If applicable, name and address of representative:
   Entfällt
   Not applicable

3. Typbezeichnung:
   Type:
   U8519

Genehmigungsnummer: **51726*13**
Approval number:

4. Aufgebrachte Kennzeichnungen:
Identification markings:
Hersteller oder Herstellerzeichen
Manufacturer or registered manufacturer`s trademark

Felgengröße
Size of the wheel

Typ und die Ausführung
Type and version

Herstelldatum (Monat und Jahr)
Date of manufacture (month and year)

Genehmigungszeichen
Approval identification

Einpresstiefe
Inset/outset

§22 51726*13

5. Anbringungsstelle der Kennzeichnungen:
Position of the identification markings:
An der Innen- bzw. Außenseite des Rades
On the inside/outside of the wheel

6. Zuständiger Technischer Dienst:
Responsible Technical Service:
TÜV Rheinland Kraftfahrt GmbH
DE-51105 Köln

7. Datum des Prüfberichts des Technischen Dienstes:
Date of test report issued by the Technical Service:
29.09.2025

8. Nummer des Prüfberichts des Technischen Dienstes:
Number of test report issued by that Technical Service:
55012118 (14. Ausfertigung)

Genehmigungsnummer: **51726*13**
Approval number:

9. Verwendungsbereich:
Range of application:
Nach dieser Genehmigung darf das Genehmigungsobjekt „Sonderräder für Pkw“ nur gemäß
The approval object *„special wheels for passenger cars“* shall only be used in accordance with

Anlage/n zum Prüfbericht
Annex/es of the test report

33 - 36	**1. Ausfertigung**
30, 32	**2. Ausfertigung**
28	**4. Ausfertigung**
6	**8. Ausfertigung**
5	**9. Ausfertigung**
4, 15, 25	**10. Ausfertigung**
1, 3	**11. Ausfertigung**

und unter den dort genannten Bedingungen verwendet werden.
and under the specified conditions mentioned there.

10. Bemerkungen:
Remarks:
Für diese nach §22 StVZO freigegebenen Rad/Reifenkombinationen ist die Berichtigung der Zulassungsbescheinigung Teil I gemäß § 15 Fahrzeug-Zulassungsverordnung (FZV) nicht erforderlich.
The correction of the "Zulassungsbescheinigung Teil I" according to § 15 Fahrzeug-Zulassungsverordnung (FZV) is not required for these wheel/tire combinations according to §22 StVZO.

Es gelten die im o.g. Gutachten nebst Anlagen festgehaltenen Angaben.
The indications given in the above mentioned test report including its annexes shall apply.

11. Änderungsabnahme gemäß § 19 (3) StVZO:
Acceptance test of the modification as per § 19 (3) StVZO:
Siehe Prüfbericht
See test report

12. Die Genehmigung wird **erweitert**
Approval is **extended**

§22 51726*13

Genehmigungsnummer: **51726*13**
Approval number:

13. Grund (Gründe) für die Erweiterung der Genehmigung (falls zutreffend):
Reason(s) for the extension (if applicable):
Aktualisierung des Verwendungsbereiches
Update of the range of application

Aktualisierung der Ausführungen
Update of the versions

14. Ort: **DE-24932 Flensburg**
Place:

15. Datum: **15.10.2025**
Date:

16. Unterschrift: **Im Auftrag**
Signature:



Anlagen:
Enclosures:
Gemäß Inhaltsverzeichnis
According to index

§22 51726*13

Kraftfahrt-Bundesamt

DE-24932 Flensburg

Inhaltsverzeichnis zu den Beschreibungsunterlagen
Index to the information package

Nummer der Genehmigung**: 51726*13**
Approval No.

Ausgabedatum: **16.02.2018** letztes Änderungsdatum: **15.10.2025**
Date of issue: last date of amendment:

Nebenbestimmungen und Rechtsbehelfsbelehrung
Collateral clauses and instruction on right to appeal

Prüfbericht(e) Nr.:	Datum:
Test report(s) No.:	Date
55012118 (1. Ausfertigung)	**09.02.2018**
55012118 (2. Ausfertigung)	**06.11.2018**
55012118 (3. Ausfertigung)	**07.02.2019**
55012118 (4. Ausfertigung)	**22.07.2019**
55012118 (5. Ausfertigung)	**11.11.2019**
55012118 (6. Ausfertigung)	**31.03.2020**
55012118 (7. Ausfertigung)	**26.11.2020**
55012118 (8. Ausfertigung)	**26.08.2021**
55012118 (9. Ausfertigung)	**09.05.2022**
55012118 (10. Ausfertigung)	**22.03.2023**
55012118 (11. Ausfertigung)	**25.03.2024**
55012118 (12. Ausfertigung)	**11.09.2024**
55012118 (13. Ausfertigung)	**08.01.2025**
55012118 (14. Ausfertigung)	**29.09.2025**

Beschreibungsbogen Nr.:	Datum:
Information document No.:	Date
U8519	**13.12.2017**
U8519	**18.06.2025**

Liste der Änderungen:	Datum:
List of modifications:	Date
Siehe Anlage "Liste der Änderungen" des Prüfberichtes	
See appendix "List of modifications" of the test report	

§22 51726*13

Kraftfahrt-Bundesamt
DE-24932 Flensburg

Nummer der Genehmigung: **51726*13**

- Anlage -

Nebenbestimmungen und Rechtsbehelfsbelehrung

Nebenbestimmungen

Jede Einrichtung, die dem genehmigten Typ entspricht, ist gemäß der angewendeten Vorschrift zu kennzeichnen.

Das Genehmigungszeichen lautet wie folgt:

KBA 51726

Die Einzelerzeugnisse der reihenweisen Fertigung müssen mit den Genehmigungsunterlagen genau übereinstimmen. Änderungen an den Einzelerzeugnissen sind nur mit ausdrücklicher Zustimmung des Kraftfahrt-Bundesamtes gestattet.
Änderungen der Firmenbezeichnung, der Anschrift und der Fertigungsstätten sowie eines bei der Erteilung der Genehmigung benannten Zustellungsbevollmächtigten oder bevollmächtigten Vertreters sind dem Kraftfahrt-Bundesamt unverzüglich mitzuteilen.
Verstöße gegen diese Bestimmungen können zum Widerruf der Genehmigung führen und können überdies strafrechtlich verfolgt werden.

Die Genehmigung erlischt, wenn sie zurückgegeben oder entzogen wird, oder der genehmigte Typ den Rechtsvorschriften nicht mehr entspricht. Der Widerruf kann ausgesprochen werden, wenn die für die Erteilung und den Bestand der Genehmigung geforderten Voraussetzungen nicht mehr bestehen, wenn der Genehmigungsinhaber gegen die mit der Genehmigung verbundenen Pflichten - auch soweit sie sich aus den zu dieser Genehmigung zugeordneten besonderen Auflagen ergeben - verstößt oder wenn sich herausstellt, dass der genehmigte Typ den Erfordernissen der Verkehrssicherheit oder des Umweltschutzes nicht entspricht.

Das Kraftfahrt-Bundesamt kann jederzeit die ordnungsgemäße Ausübung der durch diese Genehmigung verliehenen Befugnisse, insbesondere die genehmigungsgerechte Fertigung sowie die Maßnahmen zur Übereinstimmung der Produktion, nachprüfen. Es kann zu diesem Zweck Proben entnehmen oder entnehmen lassen. Dem Kraftfahrt-Bundesamt und/oder seinen Beauftragten ist ungehinderter Zutritt zu Produktions- und Lagerstätten zu gewähren.

Die mit der Erteilung der Genehmigung verliehenen Befugnisse sind nicht übertragbar. Schutzrechte Dritter werden durch diese Genehmigung nicht berührt.

Rechtsbehelfsbelehrung

Gegen diese Genehmigung kann innerhalb eines Monats nach Bekanntgabe Widerspruch erhoben werden. Der Widerspruch ist beim **Kraftfahrt-Bundesamt, Fördestraße 16, DE-24944 Flensburg,** schriftlich oder zur Niederschrift einzulegen.

§22 51726*13

Approval No.: **51726*13**

- Attachment -

Collateral clauses and instruction on right to appeal

Collateral clauses

All equipment which corresponds to the approved type is to be identified according to the applied regulation.

The approval identification is as follows: - see German version -

The individual production of serial fabrication must be in exact accordance with the approval documents. Changes in the individual production are only allowed with express consent of the Kraftfahrt-Bundesamt.
Changes in the name of the company, the address and the manufacturing plant as well as one of the parties given the authority to delivery or authorised representative named when the approval was granted is to be immediately disclosed to the Kraftfahrt-Bundesamt.
Breach of this regulation can lead to recall of the approval and moreover can be legally prosecuted.

§22 51726*13

The approval expires if it is returned or withdrawn or if the type approved no longer complies with the legal requirements. The revocation can be made if the demanded requirements for issuance and the continuance of the approval no longer exist, if the holder of the approval violates the duties involved in the approval, also to the extent that they result from the assigned conditions to this approval, or if it is determined that the approved type does not comply with the requirements of traffic safety or environmental protection.

The Kraftfahrt-Bundesamt may check the proper exercise of the conferred authority taken from this approval at any time. In particular this means the compliant production as well as the measures for conformity of production. For this purpose samples can be taken or have taken. The employees or the representatives of the Kraftfahrt-Bundesamt may get unhindered access to the production and storage facilities.

The conferred authority contained with issuance of this approval is not transferable. Trade mark rights of third parties are not affected with this approval.

Instruction on right to appeal

This approval can be appealed within one month after notification. The appeal is to be filed in writing or as a transcript at the **Kraftfahrt-Bundesamt, Fördestraße 16,
DE-24944 Flensburg.**

Auftraggeber

AUTEC GmbH & Co. KG
Ziegeleistraße 25
67105 Schifferstadt
QM-Nr.: 01 102 2301065

Prüfgegenstand PKW-Sonderrad

Typ U8519
Radgröße 8,5Jx19H2
Zentrierart Mittenzentrierung

Ausführung	Kennzeichnung Rad/ Zentrierring	Lochzahl/ Lochkreis- (mm)/ Mittenloch-ø (mm)	Ein-press-tiefe (mm)	Rad-last (kg)	Abroll-umfang (mm)	Gültig ab Herstell-datum
43	U8519 LK108/ohne Ring	5/108/63,4	45	800	2350	12/2017
12	U8519 LK110/ohne Ring	5/110/65,1	30	730	2300	12/2017
-	U8519 LK112/Ø70,0x57,1mm Nr. 13	5/112/57,1	26	1000	2400	7/2025
31	U8519 LK112/ohne Ring	5/112/57,1	38	1000	2300	11/2017
-	U8519 LK112/Ø70,0x66,45mm Nr. 2	5/112/66,6	26	1000	2400	7/2025
51	U8519 LK112/ohne Ring	5/112/66,6	35	930	2350	11/2017
51	U8519 LK112/ohne Ring	5/112/66,6	35	930	2350	11/2017
51	U8519 LK112/ohne Ring	5/112/66,6	35	930	2350	11/2017
51	U8519 LK112/ohne Ring	5/112/66,6	40	1000	2300	11/2017
51	U8519 LK112/ohne Ring	5/112/66,6	45	1000	2300	11/2017
51	U8519 LK112/ohne Ring	5/112/66,6	55	1000	2300	12/2017
51	U8519 LK112/ohne Ring	5/112/66,6	55	1000	2300	12/2017
51	U8519 LK112/ohne Ring	5/112/66,6	56	1000	2300	12/2019
-	U8519 LK112/Ø70,0x66,6mm Nr. 42	5/112/66,7	26	1000	2400	7/2025
46	U8519 LK112/ohne Ring	5/112/66,7	30	1000	2300	4/2019
46	U8519 LK112/ohne Ring	5/112/66,7	30	1000	2300	4/2019
-	U8519 LK114,3/Ø70,0x56,1mm Nr.43	5/114,3/56,1	48	800	2350	12/2017
-	U8519 LK114,3/Ø70,0x60,1mm Nr.20	5/114,3/60,1	40	800	2200	11/2017
-	U8519 LK114,3/Ø70,0x60,1mm Nr.20	5/114,3/60,1	48	800	2350	12/2017
-	U8519 LK114,3/Ø70,0x64,1mm Nr.22	5/114,3/64,1	48	800	2350	12/2017
55	U8519 LK114,3/ohne Ring	5/114,3/64,2	38	800	2200	8/2019
-	U8519 LK114,3/Ø70,0x65,1mm Nr.3	5/114,3/65,1	40	800	2200	11/2017
-	U8519 LK114,3/Ø70,0x66,1mm Nr.21	5/114,3/66,1	40	800	2200	11/2017
-	U8519 LK114,3/Ø70,0x66,1mm Nr.21	5/114,3/66,1	48	800	2350	12/2017
-	U8519 LK114,3/Ø70,0x66,6mm Nr.42	5/114,3/66,6	40	800	2200	11/2017
-	U8519 LK114,3/Ø70,0x66,6mm Nr. 42	5/114,3/66,7	40	800	2200	11/2017
-	U8519 LK114,3/Ø70,0x67,1mm Nr.1	5/114,3/67,1	40	800	2200	11/2017
-	U8519 LK114,3/Ø70,0x67,1mm Nr.1	5/114,3/67,1	48	800	2350	12/2017
30	U8519 LK120/ohne Ring	5/120/65,1	46	1000	2300	1/2018
30	U8519 LK120/ohne Ring	5/120/65,1	60	860	2400	3/2022
25	U8519 LK120/ohne Ring	5/120/72,6	38	800	2200	12/2017
50	U8519 LK120/ohne Ring	5/120/72,6	42	960	2400	12/2017
27	U8519 LK120/ohne Ring	5/120/74,1	42	1000	2300	11/2017
24	U8519 LK127/ohne Ring	5/127/71,6	32	850	2400	11/2017
24	U8519 LK127/ohne Ring	5/127/71,6	50	850	2400	2/2018
32	U8519 LK130/ohne Ring	5/130/71,5	50	960	2300	11/2017

§22 51726*13

Kennzeichnung

KBA-Nummer	51726
Herstellerzeichen	AUTEC Germany
Radtyp und Ausführung	U8519 (s.o.)
Radgröße	8,5Jx19H2
Einpreßtiefe	ET... (s.o.)
Gießereikennzeichen	ww. LHT, DTM, SJV
Herstellungsdatum	Monat und Jahr

Befestigungselemente

Die zu verwendenden Befestigungselemente sowie deren Anzugsmomente sind den Verwendungsbereichsgutachten zu entnehmen.

Prüfungen

Die o.g. Sonderräder wurden gemäß den Richtlinien für die Prüfung von Sonderrädern für Kraftfahrzeuge und ihre Anhänger vom 25.November 1998 geprüft.

Folgende Prüfungen wurden mit positivem Ergebnis abgeschlossen:

- Biegeumlaufprüfung
- Abrollprüfung
- Impactprüfung

§22 51726*13

Folgende Testdaten liegen der Biegeumlaufprüfung zugrunde:

Ausführung	Anschluß	Ein-press-tiefe (mm)	Radlast (kg)	Abroll-umfang (mm)	Ver-fahr-en	Datum	Ort
43	5/108/63,4	45	800	2350	FE	01/2018	TZT Lambsheim
12	5/110/65,1	30	730	2300	FE	01/2018	TZT Lambsheim
-	5/112	26	1000	2400	FE	07/2025	TZT Lambsheim
-	5/112	26	1000	2400	FE	09/2025	TZT Lambsheim
51	5/112/66,5	35	930	2350	FE	01/2018	TZT Lambsheim
51	5/112/66,5	40	1000	2300	FE	01/2018	TZT Lambsheim
51	5/112/66,5	45	1000	2300	FE	01/2018	TZT Lambsheim
51	5/112/66,5	55	1000	2300	FE	01/2018	TZT Lambsheim
51	5/112/66,5	55	1000	2300	FE	04/2022	TZT Lambsheim
51	5/112/66,5	56	1000	2300	FE	10/2024	TZT Lambsheim
46	5/112/66,6	30	800	2250	FE	01/2019	TZT Lambsheim
46	5/112/66,6	30	1000	2300	FE	07/2019	TZT Lambsheim
-	5/114,3	40	800	2200	FE	01/2018	TZT Lambsheim
-	5/114,3	48	800	2350	FE	01/2018	TZT Lambsheim
30	5/120/65,1	46	1000	2300	FE	01/2018	TZT Lambsheim
30	5/120/65,1	60	860	2400	FE	04/2022	TZT Lambsheim
30	5/120/65,1	60	860	2400	FE	02/2023	TZT Lambsheim
25	5/120/72,6	38	800	2200	FE	01/2018	TZT Lambsheim
50	5/120/72,6	42	960	2400	FE	01/2018	TZT Lambsheim
27	5/120/74,1	42	1000	2300	FE	01/2018	TZT Lambsheim
24	5/127/71,6	32	850	2400	FE	01/2018	TZT Lambsheim
24	5/127/71,6	50	850	2400	FE	02/2018	TZT Lambsheim
32	5/130/71,5	50	960	2300	FE	01/2018	TZT Lambsheim

ZnO=Zinkoxydpaste
FE=Farbeindringverfahren

§22 51726*13

Folgende Testdaten liegen der Impactprüfung zugrunde:

Ausführung	Anschluß	Ein-press-tiefe (mm)	Radlast (kg)	Reifengröße	Datum	Ort
43	5/108/63,4	45	800	215/35R19	01/2018	TZT Lambsheim
51	5/112/66,5	40	1000	215/35R19	01/2018	TZT Lambsheim
51	5/112/66,5	55	1000	215/35R19	01/2018	TZT Lambsheim
-	5/114,3	48	800	215/35R19	01/2018	TZT Lambsheim
30	5/120/65,1	46	1000	255/40R19	03/2018	TZT Lambsheim
50	5/120/72,6	42	960	215/35R19	01/2018	TZT Lambsheim
27	5/120/74,1	42	1000	215/35R19	01/2018	TZT Lambsheim
24	5/127/71,6	32	850	215/35R19	01/2018	TZT Lambsheim
32	5/130/71,5	50	960	215/35R19	01/2018	TZT Lambsheim
12	5/110/65,1	30	730	215/35R19	01/2018	TZT Lambsheim
24	5/127/71,6	50	850	215/35R19	03/2018	TZT Lambsheim
51	5/112/66,5	55	1000	215/35R19	04/2022	TZT Lambsheim
30	5/120/65,1	60	860	215/35R19	04/2022	TZT Lambsheim
30	5/120/65,1	60	860	215/35R19	02/2023	TZT Lambsheim
51	5/112/66,5	56	1000	215/35R19	10/2024	TZT Lambsheim
-	5/112	26	1000	225/35R19	09/2025	TZT Lambsheim

Folgende Testdaten liegen der Abrollprüfung zugrunde:

Ausführung	Anschluß	Ein-press-tiefe (mm)	Radlast (kg)	Reifengröße	Ver-fahr-en	Datum	Ort
51	5/112/66,5	55	1000	285/55R19	FE	01/2018	TZT Lambsheim
32	5/130/71,5	50	1000	285/55R19	FE	01/2018	TZT Lambsheim
51	5/112/66,5	55	1000	285/55R19	FE	04/2022	TZT Lambsheim
51	5/112/66,5	56	1000	285/55R19	FE	12/2024	TZT Lambsheim

ZnO=Zinkoxydpaste
FE=Farbeindringverfahren

Aufgrund bereits positiv durchgeführter Prüfungen an vergleichbaren Rädern des genannten Radtyps sind die folgenden Prüfungen nicht mehr erforderlich:

- Salzsprühtest

Die Maße und Toleranzen entsprechen in wesentlichen Punkten der ETRTO.

Die Zusammensetzung, die Festigkeitswerte und das Korrosionsverhalten des verwendeten Werkstoffes sind in der Radbeschreibung des Herstellers aufgeführt.

Das Gewicht der nicht lackierten Sonderradausführung 130/5-ET50 betrug 12,63 kg.

§22 51726*13

Prüfort und Prüfdatum

Die Festigkeitsprüfung des Sonderradtyps wurde in (siehe Tabelle Testdaten) durchgeführt.

Prüfergebnis

Aufgrund der durchgeführten Prüfungen bestehen keine technischen Bedenken o.g. Sonderräder an den in den Verwendungsbereichsgutachten genannten Fahrzeugen und den dort aufgeführten Bedingungen zu verwenden.

Hinweis

Bei Radausführungen ohne Zentrierring und Fahrzeugtypen, für die die Anforderungen der VO (EU) 2019/2144 gelten (Fahrzeuge der Klassen M, N und O im Sinne des Artikels 4 der Verordnung (EU) 2018/858) gilt:
Ohne Genehmigung nach UN-Regelung Nr. 124 ist die Verwendung der in den Anlagen genannten Rad-/Reifen-Kombinationen nur zulässig, wenn sie nicht serienmäßig vom Fahrzeughersteller freigegeben sind (z. B. EU-Übereinstimmungsbescheinigung (COC) oder Fahrzeugpapiere).

Anlagen

Beschreibung	-	13.12.2017
	mit Änderung vom	18.06.2025
Radzeichnung	U8519-LHT	03.08.2017
	mit Änderung vom	15.11.2022
Radzeichnung	U8519-DTM	19.01.2022
	mit Änderung vom	07.04.2022
Radzeichnung	U8519-SJV	24.05.2024
	mit Änderung vom	10.03.2025
Zubehörzeichnung	AUTEC-Z-001	06.08.2004
	mit Änderung vom	20.03.2025
Verwendungen	Anlage 1 bis 36	

Der Prüfbericht umfasst Blatt 1 bis 5.

Gegen die Erteilung einer Allgemeinen Betriebserlaubnis bestehen unsererseits keine technischen Bedenken.

Der Technische Dienst Typprüfstelle Fahrzeuge/Fahrzeugteile der TÜV Rheinland Kraftfahrt GmbH, Am Grauen Stein, 51105 Köln ist mit seinem Ingenieurzentrum Technologiezentrum Typprüfstelle, Lambsheim für die angewendeten Prüfverfahren vom Kraftfahrt-Bundesamt entsprechend EG-FGV für das Typgenehmigungsverfahren des KBA unter der Nummer KBA-P 00010-96 benannt.

Lambsheim, 29. September 2025

Kocher

00456316.DOCX

§22 51726*13

Liste der Änderungen

Es wird geändert:	Aktualisierung Radbeschreibung Aktualisierung Radzeichnung (SJV) Aktualisierung Zubehörzeichnung Aktualisierung Verwendungsbereich
Es wird hinzugefügt:	Neue Radausführung 5-112 ET 26 ergänzt Biegeumlaufprüfung Ausführung 5-112 ET 26 ergänzt Impact Test Ausführung 5-112 ET 26 ergänzt Verwendungsbereichsgutachten ergänzt
Es wird berichtigt:	-
Es entfällt:	-

§22 51726*13

Auftraggeber
AUTEC GmbH & Co. KG
Ziegeleistraße 25
67105 Schifferstadt
QM-Nr.: 49 02 0241005

Prüfgegenstand PKW-Sonderrad
Typ U8519
Radgröße 8,5Jx19H2
Zentrierart Mittenzentrierung

Ausführung	Kennzeichnung Rad/ Zentrierring	Lochzahl/ Lochkreis- (mm)/ Mittenloch-ø (mm)	Einpresstiefe (mm)	Radlast (kg)	Abrollumfang (mm)
24	U8519 LK127/ohne Ring	5/127/71,6	50	850	2400

Kennzeichnungen
KBA-Nummer 51726
Herstellerzeichen AUTEC Germany
Radtyp und Ausführung U8519 (s.o.)
Radgröße 8,5Jx19H2
Einpresstiefe ET (s.o.)
Herstelldatum Monat und Jahr

Befestigungsmittel

Nr.	Art der Befestigungsmittel	Bund	Anzugsmoment (Nm)	Schaftlänge (mm)
S02	Mutter M14x1,5 (mit Kappe)	Kegel 60°	130	-

Prüfungen

Entsprechend den Kriterien des VdTÜV Merkblattes 751 (in der jeweils gültigen Fassung) wurden an den im Verwendungsbereich aufgeführten Fahrzeugen Anbau-, Freigängigkeits- und Handlingsprüfungen durchgeführt.

Verwendungsbereich

Hersteller Chrysler

Spurverbreiterung innerhalb 2%

§ 22 51726

Handelsbezeichnung Fahrzeug-Typ ABE/EWG-Nr.	kW-Bereich	Reifen	Reifenbezogene Auflagen und Hinweise	Auflagen und Hinweise
Jeep Grand Cherokee WK e4*2007/46*0186*.. - incl. Facelift 2013	140-259	265/50R19	A32	A16 A21 S02
	140-259	265/55R19	A32	
	140-259	275/50R19	A01 A12 K1a K2b	

Allgemeine Hinweise

Im Fahrzeug vorgeschriebene Fahrzeugsysteme, z. B. Reifendruckkontrollsysteme, müssen nach Anbau der Räder funktionsfähig bleiben.

Wird eine in diesem Gutachten aufgeführte Reifengröße verwendet, die nicht bereits in den Fahrzeugpapieren (u. a. Fahrzeugschein, Zulassungsbescheinigung I oder COC-Papier) genannt ist, so sind die Angaben über die Reifengröße in den Fahrzeugpapieren (Fahrzeugschein bzw. -brief, Zulassungsbescheinigung I) durch die Zulassungsstelle berichtigen zu lassen. Diese Berichtigung ist dann nicht erforderlich, wenn die ABE des Sonderrades eine Freistellung von der Pflicht zur Berichtigung der Fahrzeugpapiere enthält.

Die mindestens erforderlichen Geschwindigkeitsbereiche (mit Ausnahme der M+S-Profile) und Tragfähigkeiten der zu verwendenden Reifen sind den Fahrzeugpapieren (Fahrzeugbrief und -schein, Zulassungsbescheinigung I) zu entnehmen. Abschläge der Tragfähigkeit aufgrund der Fahrzeughöchstgeschwindigkeit sind zu berücksichtigen.

Fahrzeughöchst-geschwindigkeit	Tragfähigkeit (%) Geschwindigkeitssymbol (GSY)		
	V	W	Y
210 km/h	100%	100%	100%
220 km/h	97%	100%	100%
230 km/h	94%	100%	100%
240 km/h	91%	100%	100%
250 km/h	-	95%	100%
260 km/h	-	90%	100%
270 km/h	-	85%	100%
280 km/h	-	-	95%
290 km/h	-	-	90%
300 km/h	-	-	85%

Ferner sind nur Reifen einer Bauart und achsweise eines Reifentyps zulässig. Bei Verwendung unterschiedlicher Reifentypen auf Vorder- und Hinterachse sind die Hinweise des Fahrzeug- und / oder Reifenherstellers zu beachten.

Das Fahrwerk und die Bremsaggregate müssen, mit Ausnahme der in der entsprechenden Auflage aufgeführten Umrüstmaßnahmen, dem Serienstand entsprechen. Die Zulässigkeit weiterer Veränderungen ist gesondert zu beurteilen.

Wird das serienmäßige Ersatzrad verwendet, soll mit mäßiger Geschwindigkeit und nicht länger als erforderlich gefahren werden. Es müssen die serienmäßigen Befestigungsteile verwendet werden. Bei Fahrzeugen mit Allradantrieb darf nur ein Ersatzrad mit gleicher Reifengröße bzw. gleichem Abrollumfang verwendet werden.

Die Bezieher der Räder sind darauf hinzuweisen, dass der vom Reifenhersteller vorgeschriebene Reifenfülldruck zu beachten ist.

§ 22 51726

Spezielle Auflagen und Hinweise

A01 Nach Durchführung der Technischen Änderung ist das Fahrzeug unter Vorlage der vorliegenden ABE unverzüglich einem amtlich anerkannten Sachverständigen oder Prüfer für den Kraftfahrzeugverkehr oder einem Prüfingenieur einer Überwachungsorganisation nach Nummer 4 der Anlage VIIIb zur StVZO zur Durchführung und Bestätigung der in der ABE vorgeschriebenen Änderungsabnahme vorzuführen.

A12 Die Verwendung von Schneeketten ist nicht zulässig.

A16 Zum Auswuchten der Räder dürfen an der Felgeninnenseite nur Klebegewichte unterhalb der Felgenschulter angebracht werden. Bei Anbringung der Klebegewichte im Felgenbett ist auf einen Mindestabstand von 2 mm zum Bremssattel bzw. Fahrwerksteilen zu achten.

A21 Es sind nur schlauchlose Reifen zulässig. Werden keine Ventile mit TPMS-Sensoren verwendet, sind Metallschraubventile mit Befestigung von außen zulässig. Bei Verwendung bis zu einer Höchstgeschwindigkeit von 210 km/h (bauartbedingte Höchstgeschwindigkeit, Fzg.-Schein, Ziff. 6 bzw. Zulassungsbescheinigung Feld T oder bei Verwendung von Winterreifen mit Geschwindigkeitssymbol Q, R, S, T oder H) sind auch Gummiventile zulässig. Werden Ventile mit TPMS-Sensoren verwendet, so sind die Hinweise und Vorgaben der Hersteller zu beachten. Die Ventile und Sensoren müssen für den vorgeschriebenen Luftdruck und die Höchstgeschwindigkeit geeignet sein. Die Ventile müssen den Normen E.T.R.T.O., DIN oder Tire and Rim entsprechen und dürfen nicht über den Felgenrand hinausragen.

A32 Es dürfen nur feingliedrige Schneeketten, die nicht mehr als 12 mm einschließlich Kettenschloss auftragen, an der Hinterachse verwendet werden.

K1a Die Radabdeckung an Achse 1 ist durch Ausstellen der Frontschürze und des Kotflügels oder durch Anbau von dauerhaft befestigten Karosserieteilen im Bereich 0° bis 30° vor Radmitte herzustellen. Die gesamte Breite der Rad-/Reifenkombination muss, unter Beachtung des maximal möglichen Betriebsmaßes des Reifens (1,04 fache der Nennbreite des Reifens), in dem oben genannten Bereich abgedeckt sein.

K2b Die Radabdeckung an Achse 2 ist durch Ausstellen der Heckschürze und des Kotflügels oder durch Anbau von dauerhaft befestigten Karosserieteilen im Bereich 0° bis 50° hinter Radmitte herzustellen. Die gesamte Breite der Rad-/Reifenkombination muss, unter Beachtung des maximal möglichen Betriebsmaßes des Reifens (1,04 fache der Nennbreite des Reifens), in dem oben genannten Bereich abgedeckt sein.

S02 Zur Befestigung der Räder dürfen nur die mitgelieferten Befestigungsmittel Nr. S02 (siehe Seite 1) verwendet werden.

Prüfort und Prüfdatum

Die Verwendungsprüfung fand am 8. Februar 2018 in Lambsheim statt.

§ 22 51726

Prüfergebnis

Aufgrund der durchgeführten Prüfungen bestehen keine technischen Bedenken o.g. Sonderräder unter Beachtung der Auflagen und Hinweise zu verwenden.

Die in diesem Gutachten aufgeführten Fahrzeugtypen entsprechen auch nach der Umrüstung den heute gültigen Vorschriften der StVZO. Das Gutachten verliert seine Gültigkeit, wenn sich entsprechende Bauvorschriften der StVZO ändern oder an den Kraftfahrzeugen Änderungen eintreten, die die Begutachtungspunkte beeinflussen.

Das Gutachten umfasst Blatt 1 bis 4 und gilt für Sonderräder ab Herstellungsdatum November 2017.

Der Technische Dienst Typprüfstelle Fahrzeuge/Fahrzeugteile der TÜV Rheinland Kraftfahrt GmbH, Am Grauen Stein, 51105 Köln ist mit seinem Ingenieurzentrum Technologiezentrum Typprüfstelle, Lambsheim für die angewendeten Prüfverfahren vom Kraftfahrt-Bundesamt entsprechend EG-FGV für das Typgenehmigungsverfahren des KBA unter der Nummer KBA-P 00010-96 benannt.

Lambsheim, 8. Februar 2018

Technischer Dienst • Typprüfstelle Fahrzeuge/Fahrzeugteile • TÜVRheinland® M•

Coen

00287266.DOC

§ 22 51726

Hinweisblatt „Radabdeckung“

Die nachfolgenden Bilder stellen schematisch dar, wie und an welchen Stellen die Radabdeckung mit Hilfe von Zusatzleisten (schraffiert), die im Fachhandel (auch als Meterware) in verschiedenen Breiten erhältlich sind, gem. den Auflagen

K1a, K1b, K1c und
K2a, K2b, K2c

hergestellt werden können. Die Zusatzleisten sind dauerhaft an die äußeren Kotflügelkanten zu kleben.

Vorderachse		
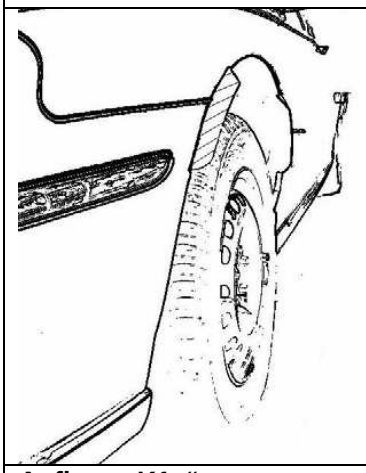	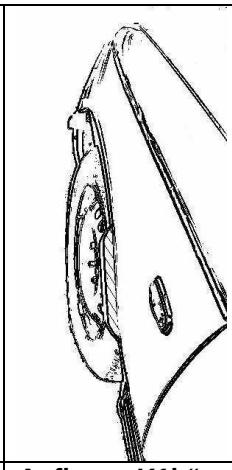	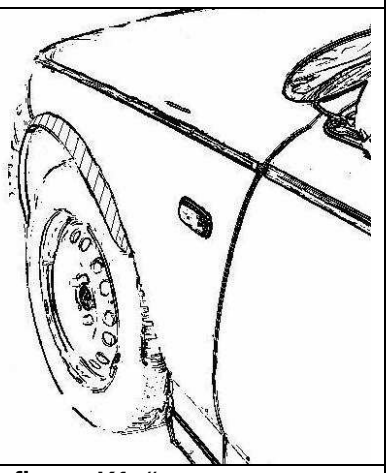
Auflage „K1a“	**Auflage „K1b“**	**Auflage „K1c“**
Beispiel für eine Leiste im Bereich 0° bis 30° vor der Radmitte	Beispiel für eine Leiste im Bereich 0° bis 50° hinter der Radmitte	Beispiel für eine Leiste im Bereich von 30° vor bis 50° hinter der Radmitte

Hinterachse		
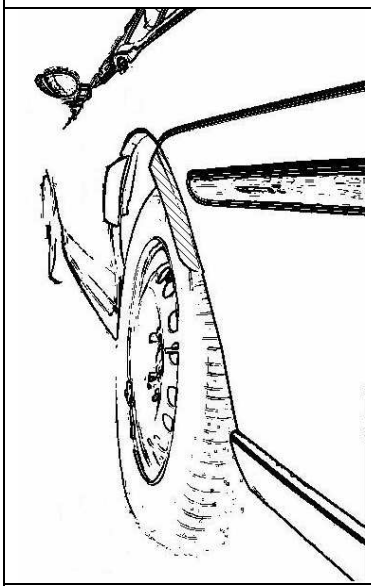		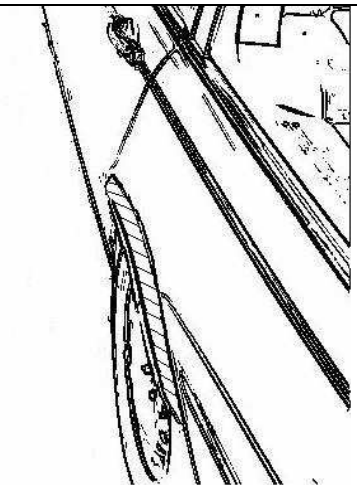
Auflage „K2b“	**Auflage „K2a“**	**Auflage „K2c“**
Beispiel für eine Leiste im Bereich 0° bis 50° hinter der Radmitte	Beispiel für eine Leiste im Bereich 0° bis 30° vor der Radmitte	Beispiel für eine Leiste im Bereich von 30° vor bis 50° hinter der Radmitte